

J.P. Morgan corporación financiera S. A.
Estados Financieros

31 de diciembre del 2019


Certificación del representante legal y contador de la Corporación

A la Asamblea de Accionistas de
JP Morgan Corporación Financiera S. A.

25 de febrero de 2020

Los suscritos Representante Legal y Contador de JP Morgan Corporación Financiera S. A. certificamos que los estados financieros de la Corporación al 31 de diciembre de 2019 y 2018 han sido fielmente tomados de los libros y que antes de ser puestos a su disposición y de terceros hemos verificado las siguientes afirmaciones contenidas en ellos:

- a) Todos los activos y pasivos, incluidos en los estados financieros de la Corporación al 31 de diciembre de 2019 y 2018, existen y todas las transacciones incluidas en dichos estados se han realizado durante los años terminados en esas fechas.
- b) Todos los hechos económicos realizados por la Corporación, durante los años terminados en 31 de diciembre de 2019 y 2018, han sido reconocidos en los estados financieros.
- c) Los activos representan probables beneficios económicos futuros (derechos) y los pasivos representan probables sacrificios económicos futuros (obligaciones), obtenidos o a cargo de la Corporación al 31 de diciembre de 2019 y 2018.
- d) Todos los elementos han sido reconocidos por sus valores apropiados, de acuerdo con las Normas de Contabilidad y de Información Financiera (NIIF ó IFRS, por sus siglas en inglés) aceptadas en Colombia, vigentes al 2012 traducidas oficialmente al idioma castellano en agosto de 2013, según el alcance definido en los Decretos 2784 de 2012 y 3023 del 2013, el Decreto Único Reglamentario 2420 de 2015 y el Decreto 2496 del mismo año y sus modificaciones posteriores, las cuales difieren de las aplicadas en la unión europea.
- e) Todos los hechos económicos que afectan la Corporación han sido correctamente clasificados, descritos y revelados en los estados financieros.


Mariano Markman
Representante Legal


Aixa Rojas
Contador
Tarjeta Profesional No. 50811-T

JP MORGAN CORPORACION FINANCIERA S. A.
ESTADO DE SITUACIÓN FINANCIERA
31 DE DICIEMBRE DE 2019
(Expresados en millones de pesos colombianos)

	Notas	31 de diciembre	
		2019	2018
ACTIVOS			
Activo corriente			
Efectivo y equivalentes de efectivo	5	8,201	2,402
Activos financieros a valor razonable			
Instrumentos financieros a valor razonable con cambios en resultados			
Inversiones en títulos de deuda	6	205,680	794,653
Instrumentos derivados de negociación	7	16,970	44,544
Total instrumentos financieros a valor razonable con cambios en resultados		222,650	839,197
Activos financieros a costo amortizado	8	504,225	11,392
Cuentas por cobrar comercial	10	2,094	1,424
Impuesto diferido	15	6,122	6,162
Impuesto de renta	10	844	16,724
Total activo corriente		514,095	877,301
Activo no corriente			
Propiedad y equipo	11	2,380	2,512
Derechos de uso	12	2,892	-
Impuesto diferido	15	985	56
Otros activos		62	62
Total activos no corriente		6,319	2,630
Total activos		750,455	879,931
PASIVOS Y PATRIMONIO			
Pasivo			
Pasivo corriente			
Pasivos financieros a valor razonable			
Instrumentos derivados de negociación y otros	7	130,041	49,586
Total pasivos financieros a valor razonable	14	130,041	49,586
Pasivos financieros a costo amortizado			
Depósitos de ahorros		31,057	14,096
Pasivos financieros a costo amortizado	9	46,496	333,166
Cuentas por pagar	13	2,846	3,470
Pasivo por arrendamientos	12	2,959	-
Otras provisiones	16	-	500
Impuesto diferido	15	2,281	4,277
Impuesto sobre la renta corriente	13	-	471
Beneficio de empleados	18	9,002	9,048
Total pasivo corriente		94,641	365,028
Pasivo no corriente			
Beneficio a empleados	17-18	3,011	3,874
Impuesto diferido	15	-	62
Total pasivo no corriente		3,011	3,936
Total pasivos		227,693	418,550


JP MORGAN CORPORACION FINANCIERA S. A.
 ESTADO DE SITUACIÓN FINANCIERA (CONTINUACIÓN)
 31 DE DICIEMBRE DE 2019
 (Expresados en millones de pesos colombianos)

	Notas	31 de diciembre	
		2019	2018
PATRIMONIO			
Capital suscrito y pagado	19	99,550	99,550
Prima en colocación de acciones		367,654	335,992
Reservas y utilidades retenidas de ejercicios anteriores		-	14,896
Adopción por primera vez		(5,823)	(5,823)
Utilidades del ejercicio		61,381	16,766
Patrimonio de los intereses controlantes		522,762	461,381
Total patrimonio		522,762	461,381
Total pasivos y patrimonio		750,455	879,931

Las notas que se acompañan son parte integrante de los estados financieros.


 Mariano Markmán
 Representante Legal



 Aixa Rojas
 Contador Público
 Tarjeta Profesional No. 50811-T


 Estefanía Yermanos
 Revisor Fiscal
 Tarjeta Profesional No. 182536-T
 Designado por
 PwC Contadores y Auditores Ltda.
 (Ver informe adjunto)


JP MORGAN CORPORACION FINANCIERA S. A.
ESTADO DE RESULTADOS INTEGRALES
POR EL AÑO TERMINADO EL 31 DE DICIEMBRE DE 2019
(Expresados en millones de pesos colombianos)

	Notas	Año terminado el 31 de diciembre	
		2019	2018
Ingresos operacionales	20	1,893,453	2,510,579
Valoración derivados		1,521,347	2,084,951
Valoración de inversiones		291,700	179,730
Cambios		42,236	79,335
Operaciones de contado		442	158,576
Valoración de simultáneas		18,951	12,389
Operaciones interbancarias		338	341
Valoración de posiciones en corto		18,439	15,257
Costos operacionales	20	1,765,542	2,443,508
Intereses de certificados de depósito a término		604	651
Intereses depósitos de ahorros		927	200
Fondos interbancarios		2,637	3,303
Intereses pasivos de arrendamientos		178	-
Valoración derivados		1,512,909	2,073,551
Valoración de Inversiones		174,709	126,804
Operaciones de contado		195	136,560
Cambios		7,926	53,225
Valoración de simultaneas		18,075	16,929
Valoración de posiciones en corto		47,382	32,285
Utilidad bruta		127,911	67,071
Gastos por beneficios a los empleados	21	28,471	27,399
Gasto por depreciación	11	1,109	889
Arrendamiento operativo	12	2,562	-
Utilidad operacional		95,769	38,783
Otros ingresos	22	15,840	9,161
Otros gastos	23	20,526	20,958
Utilidad antes de impuestos		91,083	26,986
Gasto por impuestos	15	29,702	10,220
Corriente		31,427	5,894
Diferido		(2,947)	4,186
Ajuste periodos anteriores		1,222	140
Utilidad neta		61,381	16,766
Ganancias por acción			
Ganancia básica por acción en pesos	19	616,58	168,42
Ganancia diluida por acción en pesos		616,58	168,42

Las notas que se acompañan son parte integrante de los estados financieros.


Mariano Markman
Representante Legal



Aixa Rojas
Contador Público
Tarjeta Profesional No. 50811-T


Estefanía Yermanos
Revisor Fiscal
Tarjeta Profesional No. 182536-T
Designado por
PwC Contadores y Auditores Ltda.
(Ver informe adjunto)


JP MORGAN CORPORACION FINANCIERA S. A.
 ESTADO DE CAMBIOS EN EL PATRIMONIO
 AL 31 DE DICIEMBRE 2019 Y 2018
 (Expresados en millones de pesos colombianos)

Concepto	Capital suscrito y pagado	Reservas	Adopción por primera vez	Resultado del ejercicio	Ganancias acumuladas ejercicios anteriores	Total
Saldo 1 de enero del 2018	99,550	335,520	(5,823)	15,368	-	444,615
Traslado de utilidades: Utilidad año 2018	-	472	-	(15,368)	14,896	-
Saldos al 31 de diciembre del 2018	99,550	335,992	(5,823)	16,766	-	461,381
Traslado de utilidades: Utilidad año 2019	-	31,662	-	(16,766)	(14,896)	-
Saldos al 31 de diciembre del 2019	99,550	367,654	(5,823)	61,381	-	522,762

Las notas que se acompañan son parte integrante de los estados financieros.


 Mariano Markrián
 Representante Legal


 Aixa Rojas
 Contador Público
 Tarjeta Profesional No. 50811-T


 Estefanía Yermamos
 Revisor Fiscal
 Tarjeta Profesional No. 182536-T
 Designado por PwC Contadores y Auditores Ltda.
 (Ver informe adjunto)


JP MORGAN CORPORACION FINANCIERA S. A.
ESTADOS DE FLUJOS DE EFECTIVO
POR EL AÑO TERMINADO EL 31 DE DICIEMBRE DE 2019
(Expresados en millones de pesos colombianos)

	Año terminado el 31 de diciembre	
	2019	2018
Flujos de efectivo de las actividades de operación:		
Utilidad neta del año	61,381	16,766
Mas (menos) ingreso (gastos) que no afectaron el capital de trabajo:		
Depreciación de propiedad y equipo	1,109	889
Gasto de impuesto corriente	32,649	6,034
(Utilidad) en valoración de inversiones con efecto en resultados	(116,991)	(52,926)
(Utilidad) pérdida en valoración de instrumentos derivados	(8,438)	8,600
(Gasto) ingreso de impuesto diferido	(2,947)	4,186
Efectivo generado en actividad de operación	(33,237)	(16,451)
Cambios netos en activos y pasivos operacionales:		
(Disminución) en cuentas por cobrar comerciales	(670)	(267)
(Disminución) operaciones del mercado monetario	(762,542)	183,550
Aumento (disminución) instrumentos financieros a valor razonable con cambios en resultados Inversiones	733,538	(173,090)
Aumento (disminución) instrumentos financieros a valor razonable con cambios en resultados derivados	88,893	8,288
(Disminución) aumento cuentas por pagar	(624)	1,747
Pasivo por arrendamiento pagado	2,781	-
Intereses pagados por pasivo arrendamiento	178	-
(Disminución) aumento beneficios a empleados	(909)	1,129
(Disminución) aumento en provisiones	(500)	400
Impuesto de renta pagado	(17,240)	(11,912)
Efectivo neto generado por las actividades de operación	42,905	9,845
Actividades de inversión:		
(Disminución) de propiedades y equipo	(3,869)	(651)
Efectivo neto (usado en) actividades de inversión	5,799	(7,257)
Efectivo al comienzo del año	2,402	9,659
Efectivo al final del año	8,201	2,402

Las notas que se acompañan son parte integrante de los estados financieros.


Mariano Markman
Representante Legal


Aixa Rojas
Contador Público
Tarjeta Profesional No. 50811-T


Estefania Yermanos
Revisor Fiscal
Tarjeta Profesional No. 182536-T
Designado por
PwC Contadores y Auditores Ltda.
(Ver informe adjunto)