

JP MORGAN CORPORACIÓN FINANCIERA S. A.
 ESTADO DE SITUACIÓN FINANCIERA
 AL 31 DE DICIEMBRE DE 2017 Y 2016
 (Expresados en millones de pesos colombianos)

	Notas	31 de diciembre	
		2017	2016
Activos			
Activo Corriente			
Efectivo y equivalentes de efectivo	5	9,659	81,703
Activos financieros a valor razonable			
Instrumentos financieros a valor razonable con cambios en resultados			
Inversiones en títulos de deuda	6	605,232	615,026
Instrumentos derivados de negociación	7	7,949	13,683
Total instrumentos financieros a valor razonable con cambios en resultados		613,181	628,709
Activos Financieros a Costo Amortizado	8	42,603	197,645
Cuentas por cobrar comercial	10	1,157	6,490
Impuesto de renta	10	10,652	16,712
Total Activo Corriente		677,252	931,259
Activo no corriente			
Propiedad y equipo	11	2,750	2,281
Impuesto Diferido	14	8,359	9,609
Otros activos		62	62
Total Activos no corriente		11,171	11,952
Total activos		688,423	943,211
Pasivos y patrimonio			
Pasivo			
Pasivo Corriente			
Pasivos financieros a valor razonable			
Operaciones en corto		14,950	181,199
Instrumentos derivados de negociación		17,748	4,148
Total Pasivos financieros a valor razonable	13	32,698	185,347
Pasivos financieros a costo amortizado			
Pasivos Financieros a Costo Amortizado	9	194,923	310,842
Cuentas por pagar	12	1,723	993
Otras provisiones	15	100	100
Impuesto sobre la renta corriente	12	277	319
Beneficio de empleados	17	7,261	8,541
Total Pasivo Corriente		236,982	506,142
Pasivo no corriente			
Beneficio a empleados	17	4,532	2,478
Impuesto Diferido	14	2,294	5,344
Total Pasivo no corriente		6,826	7,822
Total pasivos		243,808	513,964


JP MORGAN CORPORACION FINANCIERA S. A.
ESTADO DE SITUACIÓN FINANCIERA (CONTINUACIÓN)
AL 31 DE DICIEMBRE DE 2017 Y 2016
 (Expresados en millones de pesos colombianos)

	Notas	31 de diciembre	
		2017	2016
Patrimonio	18		
Intereses controlantes			
Capital suscrito y pagado		99,550	99,550
Prima en colocación de acciones		335,520	259,711
Reservas y utilidades retenidas de ejercicios anteriores		-	44,564
Adopción por primera vez		(5,823)	(5,823)
Utilidades del ejercicio		15,368	31,245
Patrimonio de los intereses controlantes		444,615	429,247
Intereses no controlantes		-	-
Total patrimonio		444,615	429,247
Total pasivos y patrimonio		688,423	943,211

Las notas que se acompañan son parte integrante de los estados financieros.


 Mariano Markman
 Representante Legal.



 Aixa Rojas
 Contador Público
 Tarjeta Profesional No. 50811-T


 Andrés Leonardo Nova
 Revisor Fiscal
 Tarjeta Profesional No. 133670-T
 Designado por PricewaterhouseCoopers Ltda.
 (Ver informe adjunto)


JP MORGAN CORPORACION FINANCIERA S. A.
ESTADO DE RESULTADOS INTEGRALES
AL 31 DE DICIEMBRE DE 2017 Y 2016
(Expresados en millones de pesos colombianos)

	Notas	31 de diciembre	
		2017	2016
Ingresos operacionales	19	1,315,820	1,467,001
Valoración Derivados		991,808	1,050,618
Valoración de Inversiones		166,801	136,480
Cambios		17,518	49,576
Operaciones de contado		101,633	170,414
Valoración de Simultáneas		14,160	21,221
Operaciones Interbancarias		283	29
Valoración de Posiciones en corto		23,617	38,663
Costos operacionales	19	1,246,938	1,388.278
Intereses de certificados de depósito a término		744	604
Fondos interbancarios		2,052	590
Valoración Derivados		983,858	1,014,653
Valoración de Inversiones		88,185	60,441
Operaciones de contado		94,110	168,530
Cambios		16,430	65,204
Valoración de Simultáneas		21,859	15,338
Valoración de Posiciones en corto		39,700	62,918
Utilidad bruta		68,882	78,723
Gastos por beneficios a los empleados	20	25,488	23,829
Gasto por depreciación	11	784	1,167
Utilidad operacional		42,610	53,727
Otros ingresos	21	6,120	23,793
Otros gastos	22	20,981	22,400
Utilidad antes de impuestos		27,749	55,120
Gasto por impuestos	14	12,381	23,875
Corriente	14	14,203	19,255
Diferido	14	(1,801)	4,620
Ajuste periodos anteriores		(21)	0
Utilidad neta		15,368	31,245
Ganancias por acción			
Ganancia básica por acción	18	154,38	313.86
Ganancia diluida por acción		154,38	313.86

Las notas que se acompañan son parte integrante de los estados financieros.


Mariano Markman
Representante Legal



Aixa Rojas
Contador Público
Tarjeta Profesional No: 50811-T


Andrés Leonardo Nova
Revisor Fiscal
Tarjeta Profesional No. 133670-T
Designado por PricewaterhouseCoopers Ltda.
(Ver informe adjunto)

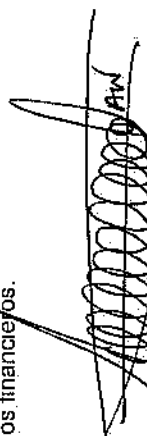
JP MORGAN CORPORACION FINANCIERA S. A.
ESTADO DE RESULTADOS INTEGRALES
AL 31 DE DICIEMBRE 2017 Y 2016
 (Expresados en millones de pesos colombianos)

Concepto	Capital Suscrito y Pagado	Reservas	Adopción por primera vez	Resultado del ejercicio	Ganancias acumuladas ejercicios anteriores	Participaciones no controladoras	Total
Saldo 1 de enero del 2016	99,550	261,182	(5,823)	11,825	31,268	97	398,099
Traslado de utilidades	-	-	-	(11,825)	11,825	-	-
Reservas	-	(1,471)	-	-	1,471	-	-
Instrumentos financieros a valor patrimonial	-	-	-	-	-	(97)	(97)
Utilidad año 2016	-	-	-	31,245	-	-	31,245
Saldos al 31 de diciembre del 2016	99,550	259,711	(5,823)	31,245	44,564	-	429,247
Traslado de utilidades	-	75,809	-	(31,245)	(44,564)	-	-
Utilidad año 2017	-	-	-	15,368	-	-	15,368
Saldos al 31 de diciembre del 2017	99,550	335,520	(5,823)	15,368	-	-	444,615

Las notas que se acompañan son parte integrante de los estados financieros.


 Mariana Markman
 Representante Legal


 Aixa Rojas
 Contador Público
 Tarjeta Profesional No. 50811-T


 Andrés Leonardo Nova
 Revisor Fiscal
 Tarjeta Profesional No. 139670-T
 Designado por PricewaterhouseCoopers Ltda.
 (Ver informe adjunto)

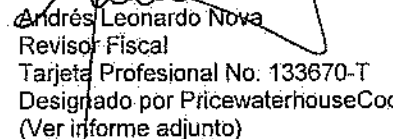
JP MORGAN CORPORACIÓN FINANCIERA S. A.
 ESTADOS DE FLUJOS DE EFECTIVO INDIVIDUAL
 AL 31 DE DICIEMBRE DE 2017 Y 2016
 (Expresados en millones de pesos colombianos)

	Año terminado 31 de diciembre	
	2017	2016
Flujos de efectivo de las actividades de operación:		
Utilidad neta del año	15,368	31,245
Mas (menos) ingreso (gastos) que no afectaron el capital de trabajo:		
Depreciación de propiedad, planta y equipo	784	1,167
Gasto de impuesto diferido	14,181	19,255
Gasto de impuesto corriente	(1,800)	4,620
Aumento (Disminución) beneficios a empleados	774	727
(Disminución) Aumento en cuentas por cobrar comerciales	5,333	(6,455)
(Disminución) Aumento cuentas por pagar	730	(2,414)
(Disminución) Aumento en provisiones	-	(84)
Venta de instrumentos de patrimonio	-	(97)
Efectivo generado en actividad de operación	35,370	47,964
Cambios netos en activos y pasivos operacionales:		
Aumento (Disminución) operaciones del mercado monetario	39,123	362,370
(Disminución) Aumento instrumentos financieros a valor razonable con cambios en resultados	15,528	(155,562)
(Disminución) Aumento instrumentos financieros a valor razonable con cambios en resultados	(152,649)	(173,609)
Impuesto de renta pagado	(8,163)	(40,838)
Movimiento neto de impuesto diferido	-	(14,636)
Efectivo neto generado por las actividades de operación	(106,161)	6,997
Actividades de inversión:		
(Disminución) Aumento de propiedades, planta y equipo	(1,253)	(510)
Efectivo neto (usado en) actividades de inversión	(72,044)	54,451
Efectivo al comienzo del año	81,703	27,252
Efectivo al final del año	9,659	81,703

Las notas que se acompañan son parte integrante de los estados financieros.


 Mariano Markman
 Representante Legal


 Aixa Rojas
 Contador Público
 Tarjeta Profesional No. 50811-T


 Andrés Leonardo Nova
 Revisor Fiscal
 Tarjeta Profesional No. 133670-T
 Designado por PricewaterhouseCoopers Ltda.
 (Ver informe adjunto)