


ESTADO DE RESULTADOS COMPARATIVO
ESTABLECIMIENTOS DE CREDITO
CIRCULAR EXTERNA 028 DE 2010


ENTIDAD: 02 41 JPMORGAN CORPORACION FINANCIERA S.A. CIUDAD: BOGOTA
TICR CODIGS NOMRE


Con autorización de la Superintendencia Financiera de Colombia Sin Autorización de la Superintendencia Financiera de Colombia por aplicación Decreto 2558 de 2010

NOTAS	PERIODOS COMPRENDIDOS			
	DEL 1/1/2017 DD/MM/AAAA	AL 31/12/2017 DD/MM/AAAA	DEL 1/1/2016 DD/MM/AAAA	AL 31/12/2016 DD/MM/AAAA
INGRESOS OPERACIONALES DIRECTOS		1,334,763		1,477,748
Intereses y Descuento Amortizado Cartera de Créditos	-	-	-	-
Rendimientos en operac. repo. simultáneos transitorio de valores y otros intereses	14,444	-	21,260	-
Utilidad en Valoración de Inversiones Negociables en Títulos de Deuda	67,852	-	43,955	-
Utilidad en Valoración de Inversiones Negociables en Títulos Participativos	-	-	-	-
Utilidad en Valoración de Inversiones Disponibles para la Venta en Títulos de Deuda	-	-	-	-
Utilidad en Valoración de Inversiones para Mantener Hasta el Vencimiento	-	-	-	-
Utilidad en posiciones en corto de operac repo abierto, simult y trans temporal de valores	23,616	-	38,663	-
Utilidad en la Valoración de Carteras	-	-	-	-
Beneficio Realizado en Inversiones Disponibles para la Venta	-	-	-	-
Reajuste de la Unidad de Valor Real - UVR	-	-	-	-
Comisiones y Honorarios	2,855	-	3,072	-
Utilidad en la Valoración de Operaciones de Contado	101,639	-	170,414	-
Utilidad en la Valoración de Derivados - de Especulación	991,808	-	1,060,618	-
Cambios	-	-	-	-
Utilidad en la Venta de Derivados - de Especulación	17,518	-	48,576	-
Utilidad en la Venta de Derivados - de Cobertura	-	-	-	-
Utilidad en la Valoración de Derivados - de Cobertura	-	-	-	-
Utilidad en Venta de Inversiones	-	-	-	-
Utilidad en Venta de Cartera	115,037	-	100,200	-
Ingresos Operacionales Leasing	-	-	-	-
GASTOS OPERACIONALES DIRECTOS		1,264,528		1,394,331
Intereses Depósitos y Exigibilidades	-	-	-	-
Intereses Créditos de Bancos y Otras Obligaciones Financieras	24,655	-	18,533	-
Pérdida en Valoración de Inversiones Negociables en Títulos de Deuda	18,098	-	4,851	-
Pérdida en Valoración de Inversiones Negociables en Títulos Participativos	-	-	-	-
Pérdida en Valoración de Inversiones Disponibles para la Venta en Títulos de Deuda	-	-	-	-
Pérdida en Valoración de Inversiones para Mantener Hasta el Vencimiento	-	-	-	-
Pérdida en la Valoración de Carteras	-	-	-	-
Pérdida en posiciones en corto de operac repo abierto, simult y trans temporal de valores	39,700	-	62,818	-
Pérdida Realizada en Inversiones Disponibles para la Venta	-	-	-	-
Reajuste de la Unidad de Valor Real - UVR	-	-	-	-
Comisiones	1,502	-	1,201	-
Pérdida en la Valoración de operaciones de contado	94,110	-	168,530	-
Pérdida en Valoración de Derivados - de Especulación	983,858	-	1,014,553	-
Cambios	16,430	-	65,204	-
Pérdida en la Venta de Derivados - de Especulación	-	-	-	-
Pérdida en la Venta de Derivados - de Cobertura	-	-	-	-
Pérdida en la Valoración de Derivados - de Cobertura	-	-	-	-
Pérdida en Venta de Inversiones	-	-	-	-
Pérdida en Venta de Cartera	68,155	-	60,441	-
RESULTADO OPERACIONAL DIRECTO		70,235		83,417
OTROS INGRESOS Y GASTOS OPERACIONALES - NETO		(42,746)		(27,675)
OTROS INGRESOS OPERACIONALES		2,221		12,241
Dividendos y Participaciones	-	-	-	-
Rosoperaciones	11	-	820	-
Otros	2,210	-	18,421	-
OTROS GASTOS OPERACIONALES		44,967		44,916
Gastos de Personal	25,486	-	23,828	-
Otros	19,479	-	21,088	-
RESULTADO OPERACIONAL ANTES DE PROVISIONES DEPRECIACIONES Y AMORTIZACIONES		27,489		55,742
PROVISIONES		-		0
Inversiones	-	-	-	-
Cartera de Créditos	-	-	-	-
Cuentas por Cobrar	-	-	-	-
Posiciones Activas del Mercado Monetario y Relacionadas	-	-	-	-
Propiedades y Equipo	-	-	-	-
Operaciones de Leasing Financiero	-	-	-	-
Operaciones de Leasing Operativo	-	-	-	-
Componente Contractivo Provisiones Individuales	-	-	-	-
Otros	-	-	-	-
DEPRECIACIONES		784		1,167
AMORTIZACIONES		-		0
RESULTADO OPERACIONAL NETO		26,705		54,575
INGRESOS NO OPERACIONALES		1,044		656
Utilidad en Venta de Bienes Recibidos en Pago y Restituidos	-	-	-	-
Utilidad en Venta de Propiedades- Equipo y de Otros Activos	-	-	-	-
Recuperaciones	-	-	-	-
Otros Ingresos No Operacionales	1,044	-	656	-
GASTOS NO OPERACIONALES		-		111
Pérdida en Venta de Bienes Recibidos en Pago y Restituidos	-	-	-	-
Pérdida en Venta de Propiedades- Equipo y de Otros Activos	-	-	-	-
Pérdida por Imparidad	-	-	-	-
Otros Gastos No Operacionales	-	-	111	-
RESULTADO NETO NO OPERACIONAL		1,044		545
UTILIDAD (PERDIDA) ANTES DE IMPUESTO A LA RENTA		27,749		55,120
IMPUESTO A LA RENTA Y COMPLEMENTARIOS		12,381		23,875
UTILIDAD (PERDIDA) DEL EJERCICIO		15,368		31,245

AGOSTO DE 2010


MARIÑO MARKMAN
REPRESENTANTE LEGAL


AIXA MARÍA ROJAS SANCHEZ
CONTADOR
T.P. No 50811 - T


ANDRÉS LEONARDO NOVA
REVISOR FISSA
T.P. No 135670 - T
ver la opinión adjunta

P.1079-68