


J.P. Morgan corporación financiera S. A.

Estados financieros
Al 31 de diciembre del 2015, 2014 y 1 de enero de 2014


J.P. MORGAN CORPORACIÓN FINANCIERA S.A.
ESTADOS DE SITUACIÓN FINANCIERA
Al 31 de diciembre del 2015
(En millones de Pesos)

	Nota	Diciembre 2015	Diciembre 2014	1 de enero de 2014
ACTIVO				
Activo no corriente				
Activos por impuestos diferidos no corrientes	12	\$ 669.90	\$ -	\$ -
Propiedades, planta y equipo	8	\$ 2,937.85	\$ 5,633.65	\$ 4,841.67
Total activo no corriente		\$ 3,607.75	\$ 5,633.65	\$ 4,841.67
Activo corriente				
Activos por impuestos diferidos corrientes	12	\$ 22,854.82	\$ 9,753.19	\$ 3,897.63
Inversiones	7	\$ 455,932.55	\$ 462,783.18	\$ 347,415.30
Cuentas comerciales por cobrar y otras cuentas por cobrar		\$ 35.46	\$ 2,498.15	\$ 3,984.88
Activos por impuestos corrientes		\$ 2,027.75	\$ 2,531.75	\$ 3,031.59
Otros activos financieros		\$ 465,241.19	\$ 191,124.24	\$ 41,325.07
Operaciones del Mercado Monetario	6	\$ 448,026.82	\$ 161,617.15	\$ 38,846.15
Operaciones con Derivados	7	\$ 17,214.37	\$ 29,507.09	\$ 2,478.92
Otros activos no financieros		\$ 62.22	\$ 62.22	\$ 45.43
Efectivo y equivalentes al efectivo	5	\$ 27,252.12	\$ 5,432.35	\$ 59,184.98
Total activo corriente		\$ 973,406.11	\$ 674,185.08	\$ 458,884.86
TOTAL ACTIVO		\$ 977,013.85	\$ 679,818.73	\$ 463,726.54
PASIVO				
Pasivo corriente				
Pasivos por impuestos corrientes	12	\$ 7,217.87	\$ 14,060.56	\$ 1,331.62
Pasivo por impuestos diferidos	12	\$ 4.28	\$ 3,510.15	\$ 2,032.86
Otras provisiones	13	\$ 183.70	\$ 280.55	\$ 178.33
Provisiones por beneficios a los empleados	13	\$ 10,292.47	\$ 6,185.22	\$ 3,480.42
Otros pasivos financieros		\$ 550,797.16	\$ 260,470.68	\$ 88,283.98
Fondos Interbancarios		\$ -	\$ 55,015.80	\$ -
Operaciones Simultaneas	10	\$ 511,438.61	\$ 160,148.56	\$ 83,927.95
Operaciones con Derivados	11	\$ 39,358.55	\$ 45,308.32	\$ 4,356.03
Cuentas comerciales por pagar y otras cuentas por pagar		\$ 3,406.17	\$ 1,995.39	\$ 6,427.89
Depósitos y Exigibilidades	9	\$ 7,012.51	\$ 7,009.74	\$ 7,000.00
Total pasivo corriente		\$ 578,914.15	\$ 293,512.29	\$ 108,715.10
TOTAL PASIVO		\$ 578,914.15	\$ 293,512.29	\$ 108,715.10
PATRIMONIO				
Capital Suscrito y Pagado		\$ 99,550.03	\$ 99,550.03	\$ 99,550.03
Reserva Legal		\$ 259,710.82	\$ 259,710.82	\$ 250,726.23
Reserva Ocasional		\$ 1,471.24	\$ 1,471.24	\$ -
Resultado del Ejercicio		\$ 11,825.38	\$ 31,267.92	\$ 10,455.84
Ganancias acumuladas ejercicios anteriores		\$ 31,267.93	\$ -	\$ -
Resultado adopción NIIF por primera vez		\$ (5,822.97)	\$ (5,822.97)	\$ (5,822.97)
Patrimonio atribuible a propietarios de la controladora		\$ 398,002.43	\$ 386,177.05	\$ 354,909.13
Participaciones no controladoras		\$ 97.28	\$ 129.38	\$ 102.31
TOTAL PATRIMONIO	14	\$ 398,099.71	\$ 386,306.44	\$ 355,011.44
TOTAL PASIVO Y PATRIMONIO		\$ 977,013.85	\$ 679,818.73	\$ 463,726.54

Las notas que se acompañan son parte integrante de los estados financieros


Juan Pablo Michelsen
Representante Legal



Aixa Rojas
Contador Público
TP - No. 50811-T



Daniel Fernando Avella Guerrero
Revisor Fiscal
TP -No 141318-T
(Ver Informe adjunto)

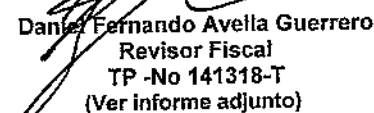
J.P. MORGAN CORPORACIÓN FINANCIERA S.A.
ESTADO DE RESULTADOS INTEGRALES
POR LOS AÑOS TERMINADOS AL 31 DE DICIEMBRE DE 2015 Y 2014
(En millones de Pesos)

	Nota	Diciembre 2015	Diciembre 2014
Ingresos operacionales	15	\$ 1,388,511.30	\$ 857,414.91
Fondos interbancarios		\$ 58.49	\$ 29.59
Valoración derivados		\$ 1,064,869.22	\$ 594,455.57
Valoración de Inversiones		\$ 103,609.50	\$ 115,295.00
Cambios		\$ 66,598.46	\$ 79,438.53
Operaciones de contado		\$ 92,007.64	\$ 30,703.23
Valoración de simultáneas		\$ 14,122.65	\$ 7,535.80
Valoración de posiciones en corto		\$ 47,245.35	\$ 29,957.18
Costos operacionales	15	\$ 1,327,922.13	\$ 788,287.69
Intereses de certificados de depósito a término		\$ 420.13	\$ 351.04
Fondos interbancarios		\$ 184.50	\$ 378.94
Valoración derivados		\$ 1,056,747.74	\$ 585,433.87
Valoración de Inversiones		\$ 89,832.34	\$ 68,329.66
Operaciones de contado		\$ 82,062.41	\$ 28,953.88
Cambios		\$ 56,783.01	\$ 63,352.83
Valoración de simultáneas		\$ 10,867.63	\$ 7,356.97
Valoración de posiciones en corto		\$ 31,024.36	\$ 34,130.50
Utilidad bruta	16	\$ 60,589.17	\$ 69,127.22
Gastos por beneficios a los empleados	17	\$ 22,589.77	\$ 19,473.87
Gasto por depreciación y amortización		\$ 3,146.23	\$ 1,589.81
Utilidad operacional		\$ 34,853.17	\$ 48,063.54
Otros ingresos	18	\$ 7,369.66	\$ 13,650.74
Otros gastos	19	\$ 20,129.23	\$ 13,310.85
Utilidad antes de impuestos		\$ 22,093.60	\$ 48,403.42
Gasto por impuestos	12	\$ 10,268.22	\$ 17,135.49
Utilidad neta		\$ 11,825.38	\$ 31,267.93
		\$ 0.00	\$ 0.00
GANANCIAS POR ACCIÓN			
Ganancia básica por acción	11	\$ 118.79	\$ 314.09
Ganancia diluida por acción		\$ 118.79	\$ 314.09

Las notas que se acompañan son parte integrante de los estados financieros.


Juan Pablo Michelsen
Representante Legal



Aixa Rojas
Contador Público
TP - No. 50811-T



Daniel Fernando Avella Guerrero
Revisor Fiscal
TP -No 141318-T
(Ver informe adjunto)


J.P. MORGAN CORPORACIÓN FINANCIERA S.A.
ESTADOS DE CAMBIOS EN EL PATRIMONIO
POR LOS AÑOS TERMINADOS AL 31 DE DICIEMBRE 2015, 2014 Y 1 DE ENERO DE 2014
(En millones de Pesos)

Concepto	Capital suscrito y pagado	Reserva legal	Reserva ocasional	Ganancias acumuladas ejercicios anteriores	Resultado del ejercicio	Pérdida por Conversión a NIIF	Participaciones no controladoras	Total
Saldo 1 de enero del 2014	\$ 99,550.03	\$ 249,254.98	\$ 1,471.24	\$ -	\$ 10,455.84	\$ (5,822.97)	\$ 102.31	\$ 360,834.40
Traslado de utilidades Convergencia NIIF		\$ 10,455.84			\$ (10,455.84)			\$ (5,822.97)
Instrumentos financieros a valor patrimonial							\$ 27.07	\$ 27.07
Utilidad año 2014				\$ 31,267.92	\$ 31,267.92			\$ 31,267.92
Saldo al 31 de diciembre del 2014	\$ 99,550.03	\$ 259,710.82	\$ 1,471.24	\$ -	\$ 31,267.92	\$ (5,822.97)	\$ 129.38	\$ 386,306.44
Traslado de utilidades Instrumentos financieros a valor patrimonial				\$ 31,267.92	\$ (31,267.92)			\$ -
Utilidad año 2015					\$ 11,825.38		\$ (32.11)	\$ (32.11)
Saldo al 31 de diciembre del 2015	\$ 99,550.03	\$ 259,710.82	\$ 1,471.24	\$ 31,267.92	\$ 11,825.38	\$ (5,822.97)	\$ 97.28	\$ 398,099.71

Las notas que se acompañan son parte integrante de los estados financieros.


Juan Pablo Michelsen
Representante Legal



Aixa Rojas
Contador Público
TP - No. 50811-T



Daniel Fernando Avella Guerrero
Revisor Fiscal
TP - No 141318-T


JP MORGAN CORPORACION FINANCIERA S.A.
ESTADOS DE FLUJOS DE EFECTIVO INDIVIDUAL
 (Expresados en miles de pesos Colombianos)

	Año terminado al 31 de diciembre de 2015	Año terminado al 31 de diciembre de 2014
Flujos de efectivo de las actividades de operación:		
Utilidad del año	\$ 11.825,38	31.267,93
Ajustes por ingresos y gastos que no requirieron uso de efectivo:		
Depreciación	3.146,23	1.774,77
Utilidad (pérdida) en valoración de inversiones	6.818,52	(115.340,81)
Utilidad (pérdida) en valoración de derivados	12.292,72	(123.100,81)
(Pérdida) en valoración operaciones de contado	(286.409,67)	(26.698,37)
Subtotal	<u>(264.152,20)</u>	<u>(263.365,22)</u>
Cambios en activos y pasivos operacionales:		
Aumento certificados de depósitos a término a costo amortizado	290.329,25	172.196,44
Aumento en cuentas por cobrar	2.966,69	1.986,57
(Disminución) aumento cuentas por pagar	(8.937,79)	9.773,73
(Disminución) en impuestos	(13.771,52)	(5.855,56)
Aumento en otras provisiones	4.010,39	2.827,02
Efectivo neto provisto en actividades de operación	<u>274.597,02</u>	<u>180.928,20</u>
Actividades de inversión:		
Adiciones de propiedades y equipo	(450,43)	(2.583,54)
Efectivo neto (utilizado en) por las actividades de inversión	<u>(450,43)</u>	<u>(2.583,54)</u>
Aumento (disminución) neto en el efectivo	21.819,77	(53.752,63)
Efectivo al comienzo del año	5.432,35	59.184,98
Efectivo al final del año	\$ <u>27.252,12</u>	\$ <u>5.432,35</u>

Las notas que se acompañan son parte integrante de los estados financieros.


 Juan Pablo Michelser
 Representante Legal


 Aixa Rojas
 Contador


 Daniel Fernando Avella
 Revisor Fiscal
 Tarjeta Profesional No. 141318-T
 (Ver mi informe adjunto)